

**Comentário de Mercado**

**A Inflação homóloga nacional fixou-se em 19.5% no mês de julho, uma redução em torno dos 0.3 p.p. face ao mês anterior.** Neste contexto, a inflação homóloga mantém a tendência de desaceleração, apesar da aceleração da variação mensal dos preços, de 1.2% em junho para 1.5% em julho; as categorias que apresentaram as maiores variações mensais foram: “Transportes” (+11.5%), “Mobiliário, Equipamento Doméstico e Manutenção” (+1.7%) e “Habitação, Água, Eletricidade e Combustíveis” (+1.3%). O agravamento significativo dos preços dos transportes deveu-se à atualização das tarifas de táxi público e privado, devido ao aumento do preço do combustível, verificado no início do mês de julho. Na categoria da Alimentação e Bebidas Não Alcoólicas, os preços subiram 0.96%, contribuindo com 0.90 p.p. para o índice geral. As províncias que registaram maiores aumentos homólogos foram Cabinda (+29.7%), Namibe (25.2%) e Cuanza-Norte (24.5%) – Luanda registou o menor aumento homólogo dos preços, 17.3%. Para os próximos meses, esperamos que o movimento de subida mensal se mantenha, tendo em conta o início do período escolar. Em particular, já se verificaram evidências de ajustes nos valores das propinas e emolumentos das escolas privadas.

**O Presidente da República aprovou um pacote de medidas imediatas de apoio a empresas que sofreram danos após as recentes tensões sociais desencadeadas pelo aumento dos preços dos táxis.** Tendo como objetivo a recuperação das empresas vandalizadas, de modo a permitir a retoma das suas atividades comerciais e a manutenção dos postos de trabalho, foi aprovada uma linha de crédito com o limite de 50 mil milhões de kwanzas, a ser concedida sob condições específicas, com reembolso de 100% do IVA às empresas afetadas e dispensa de pagamento por três meses da contribuição da entidade empregadora à Segurança Social.

**Angola recupera garantias de 200 milhões de dólares do JPMorgan, após recuperação de obrigações.** O Ministério das Finanças de Angola confirmou na passada semana a recuperação de 200 milhões de dólares junto do banco norte-americano JPMorgan, após a valorização das obrigações soberanas angolanas no mercado internacional. A devolução ocorreu em maio, na sequência da estabilização dos preços das Eurobonds.

**Níveis de confiança na economia angolana voltam a deteriorar-se de forma significativa no 1T 2025.** O Indicador de Confiança no Consumidor (ICC) agravou-se significativamente ao longo dos primeiros meses do ano, atingindo o nível de -16.7 pontos. A maioria dos sub-indicadores que compõem o ICC registaram quedas em termos homólogos, com destaque para as expectativas em relação à situação financeira das famílias nos próximos 12 meses (-50.0 pontos) e à situação económica do país no mesmo período (-59.9 pontos). Estes resultados refletem a perda de poder de compra dos consumidores, resultante do aumento dos preços, num contexto de estagnação do mercado de trabalho.

**Previsões macroeconómicas**

Indicador	2024	2025*	2026*
<b>Variação PIB (%)</b>	4.4	2.3	3.0
<b>Inflação Média (%)</b>	28.2	20.8	14.5
<b>Balança Corrente (% PIB)</b>	6.7	2.1	1.4

Nota (\*): Previsões BPI Research para PIB e inflação (2025-2026); FMI (WEO abril 2025) para balança corrente (2025-2026).

**Rating soberano**

Agência	Rating	Outlook	Últ. alteração
<b>Fitch</b>	B-	Estável	2023-06-26
<b>Moody's</b>	B3	Estável	2024-11-29
<b>Standard &amp; Poor's</b>	B-	Estável	2022-02-04

**Mercado cambial e monetário\***

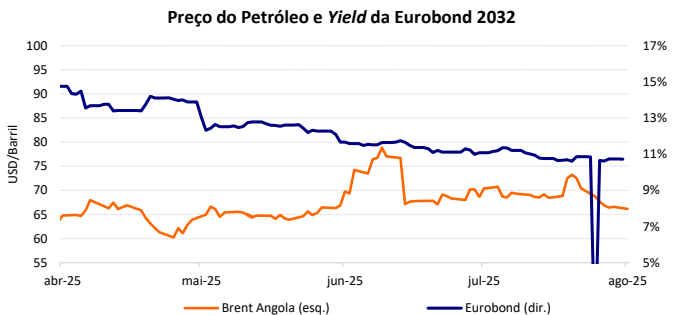
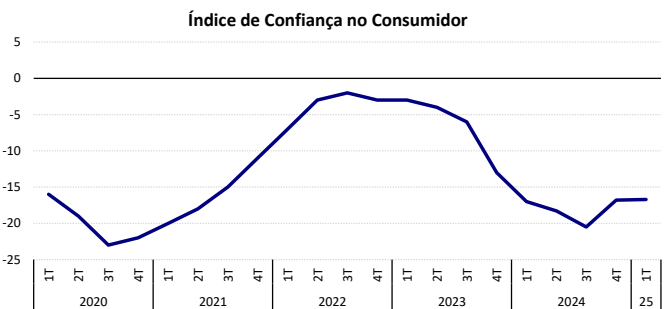
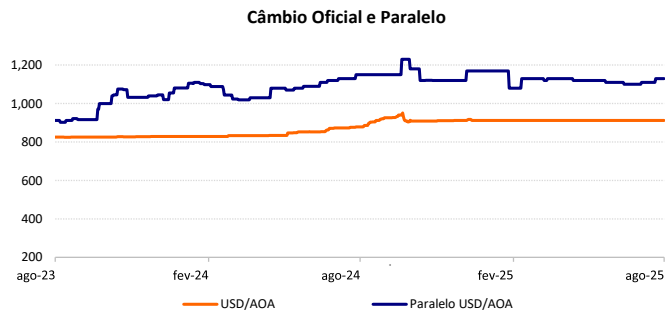
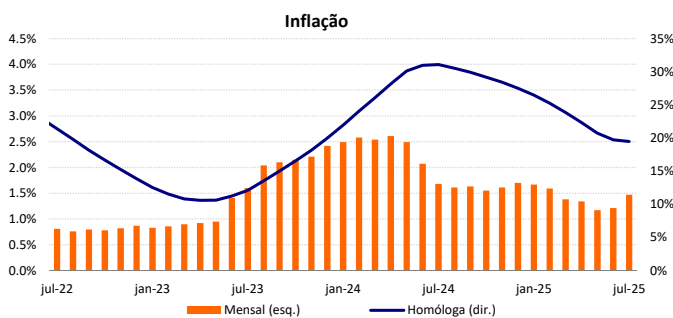
	08-08-25	Variação		
		7 dias (%)	YTD (%)	12 meses (%)
<b>LUIBOR O/N</b>	18.99%	-0.01%	-3.70%	-7.12%
<b>USD/AOA</b>	911.96	0.00%	0.00%	3.86%
<b>AOA/USD</b>	0.00110	0.00%	0.00%	-3.72%
<b>EUR/AOA</b>	1077.90	2.08%	13.53%	12.31%
<b>EUR/USD</b>	1.164	0.47%	12.43%	6.61%
<b>USD/ZAR</b>	17.75	-2.02%	-5.82%	-3.34%

\*Variação do USD/AOA (ou EUR/AOA) avalia a apreciação/depreciação do USD (ou EUR) face ao Kwanza, enquanto a variação do AOA/USD avalia a apreciação/depreciação do Kwanza face ao USD

**Leilões semanais de OT's / BT's da semana passada**

Prazo	Taxa de desconto	Oferta	Procura	Colocado
BT (364 dias)	16.00%	30,000	56,779	56,779
OT AOA (3 anos)	16.75%	12,000	14,139	14,139
OT AOA (3 anos)	16.75%	30,000	6,928	6,928
OT AOA (3 anos)	16.30%	8,000	9,956	9,956
OT AOA (3 anos)	16.30%	30,000	3,489	3,489

Nota: os valores (com exceção da taxa de desconto) apresentam-se em milhões de AOA; valores das OT USD em milhões de USD \* OT indexada ao USD \*\* OT indexada aos BTs\*\*\*



Publicação produzida pelo Gabinete de Estudos Económicos do BFA. A informação nela contida foi obtida de fontes consideradas fiáveis, mas a sua precisão não pode ser totalmente garantida. As recomendações destinam-se exclusivamente a uso interno, podendo ser alteradas sem aviso prévio. As opiniões expressas são da inteira responsabilidade dos seus autores, refletindo apenas os seus pontos de vista e podendo não coincidir com a posição do BPI e do BFA nos mercados referidos. O BPI ou o BFA, ou qualquer afiliada, na pessoa dos seus colaboradores, não se responsabiliza por qualquer perda, direta ou potencial, resultante da utilização desta publicação ou seus conteúdos. O BPI, o BFA e seus colaboradores poderão deter posições em qualquer ativo mencionado nesta publicação. A reprodução de parte ou totalidade desta publicação é permitida, sujeita a indicação da fonte.