

Nota Breve 31.03.2026

Portugal – Emprego desacelera em fevereiro, mas mantém crescimento expressivo**Dados**

- Em fevereiro (ajustado de sazonalidade; dados preliminares) e em comparação com o mês anterior:
 - O **número de empregados diminuiu 0.3%** (-13,500 indivíduos).
 - A **taxa de desemprego aumentou 0.2 p.p., para 5.8%**.
 - A **taxa de subutilização do trabalho passou de 9.6% para 9.7%**.
- Comparativamente com o período homólogo (ajustado de sazonalidade):
 - **População empregada cresceu 2.0%** (+105,800 indivíduos)
 - **População desempregada diminuiu 5%** (-17,200 pessoas)
 - **Taxa de desemprego ficou 0.4 p.p. abaixo de fevereiro de 2025**.
- **O desemprego registado nos centros de emprego manteve a trajetória descendente em fevereiro.** Registou uma diminuição homóloga de 9.9% (-1.8% em cadeia), totalizando 305,179 indivíduos em fevereiro. Por sua vez, as **ofertas de emprego voltaram a recuperar de forma mais expressiva**, com um aumento de 14% homólogo (24.8% em cadeia).

Avaliação

- **O ritmo de crescimento da população empregada desacelerou em fevereiro pelo terceiro mês consecutivo, mas não dá tréguas e volta a crescer a ritmos expressivos.** De facto, a estimativa provisória aponta para um aumento de 2.0% homólogo, o que representa uma desaceleração face ao crescimento dos últimos três meses (3,7%, 3,6% e 2,6%, respetivamente) e face ao crescimento médio registado em 2025 (de 3.2%). Perante a redução em cadeia pelo segundo mês consecutivo (-0.3%), o total de pessoas empregadas em Portugal atingiu os 5,286,900, próximo, mas inferior ao máximo histórico registado no final de 2025.
- **A taxa de desemprego aumentou em fevereiro.** A taxa aumentou de 5.6% em janeiro para 5.8%, o que, ainda assim, representa uma redução de 0.4 p.p. face ao mês homólogo e mantém-se em níveis muito baixos. A população desempregada registou, em fevereiro, uma redução homóloga de 5%, mas aumentou em cadeia pelo segundo mês consecutivo (+3.9%). O número de desempregados em fevereiro fixou-se em 328,100.
- **O desemprego registado nos centros de emprego continua a cair de forma bastante expressiva na comparação homóloga;** mais concretamente, diminuiu 9.9% homólogo (-33,556 pessoas) e em cadeia em -1.8% (-5,529), atingindo os 305,179 indivíduos. Em termos sectoriais, e analisando o comportamento homólogo, a descida é explicada pelas atividades imobiliárias, administrativas & serviços de apoio (-18,939), pelas atividades de alojamento & restauração (-3,043) e pela construção (-2,519). Em sentido contrário, destaca-se o aumento registado nas TIC (+3,708).
- Por sua vez, as **ofertas de emprego voltaram a recuperar de forma expressiva, com um aumento de 14% homólogo** (24.8% em cadeia), para 14,294, **superando o montante médio mensal dos últimos dois meses** (em torno de 11,400).
- **Os dados de fevereiro apontam para uma taxa de desemprego a rondar os 6.2% no 1T 2026.** A confirmar-se, representa uma redução de 0.4 p.p. face ao 1T 2025.

Portugal: mercado de trabalho
Variação Mensal (Milhares de indivíduos)

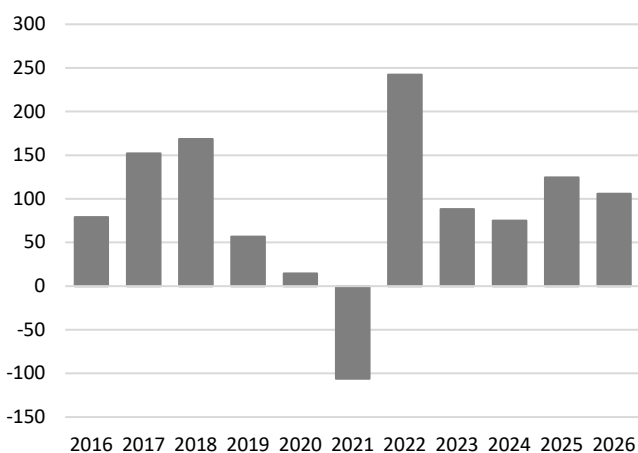
	fev-19	fev-23	fev-24	fev-25	fev-26
Emprego	1.3	22.6	-5.6	15.7	-13.5
População Ativa	-2.3	15.8	-4.3	11.0	-1.2
População Inativa	9.1	-11.4	9.5	-5.1	6.3
Desempregados	-3.6	-6.8	1.3	-4.7	12.3

Variação Homóloga (Milhares de indivíduos)

	fev-19	fev-23	fev-24	fev-25	fev-26
Emprego	56.9	88.4	75.1	124.6	105.8
População Ativa	-0.4	158.6	58.6	120.7	88.6
População Inativa	16.7	-83.7	0.8	-15.6	-33.7
Desempregados	-57.3	70.2	-16.5	-3.9	-17.2
Taxa de Desemprego (% Pop. Ativa)	6.6	6.8	6.5	6.2	5.8
Taxa de Subutilização do trabalho	13.4	12.0	11.3	10.6	9.7

Emprego

Variação homóloga nos meses de fevereiro (Milhares)

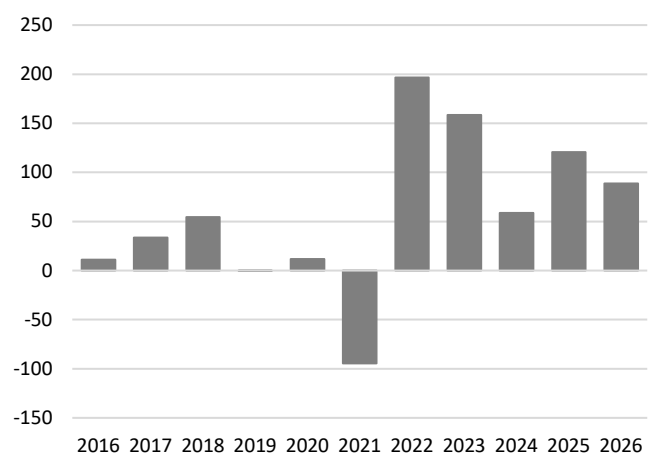


Nota: ajustado de sazonalidade.

Fonte: BPI Research, com base nos dados do INE.

População ativa

Variação homóloga nos meses de fevereiro (Milhares)

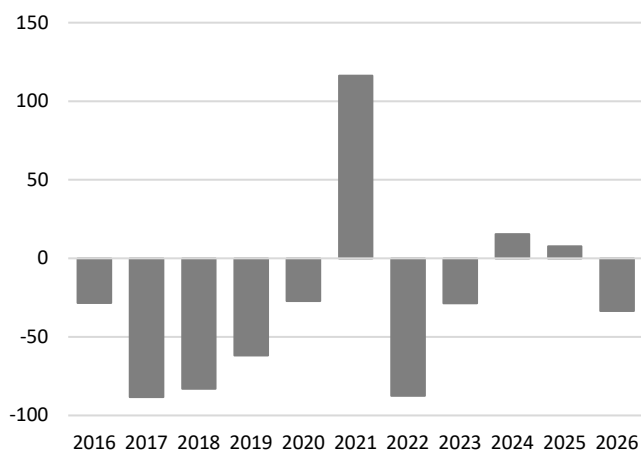


Nota: ajustado de sazonalidade.

Fonte: BPI Research, com base nos dados do INE.

Desemprego registado nos centros de emprego

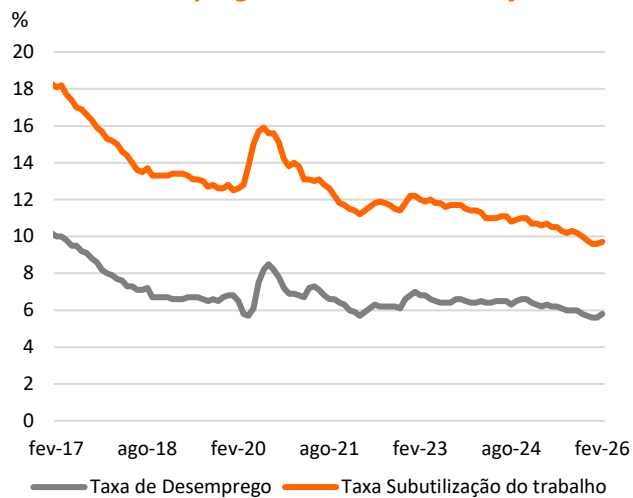
Variação homóloga nos meses de fevereiro (Milhares)



Nota: não ajustado de sazonalidade.

Fonte: BPI Research, com base nos dados do INE.

Taxa de desemprego e taxa de subutilização



Nota: ajustado de sazonalidade.

Fonte: BPI Research, com base nos dados do INE.

Banco BPI, SA - 2026

Vânia Duarte, BPI Research

e-mail: vania.patricia.duarte@bancobpi.pt

AVISO SOBRE A PUBLICAÇÃO "NOTA BREVE"

A "Nota breve" é uma publicação elaborada em conjunto pelo BPI Research (UEEF) e o CaixaBank Research, que contém informações e opiniões provenientes de fontes que consideramos fiáveis. Este documento possui um propósito meramente informativo, pelo qual o BPI e o CaixaBank não se responsabilizam em caso algum pelo uso que possa ser feito do mesmo. As opiniões e as estimativas são próprias do BPI e do CaixaBank e podem estar sujeitas a alterações sem prévio aviso.