

Comentário de Mercado

As exportações petrolíferas totalizaram 28.4 milhões de barris no mês de maio, a um preço médio de 112.4 dólares por barril, segundo os dados do Ministério das Finanças. Este preço é o mais elevado desde setembro de 2022 e reflete as condições mais favoráveis observadas nos mercados internacionais em resposta aos conflitos geopolíticos no Médio Oriente. Ainda assim, as exportações médias diárias situaram-se em apenas 0.92 milhões de barris diários (face a 1.19 mbd em abril), o que pode ser explicado pelos atuais níveis de produção, bem como pelos constrangimentos logísticos que se têm verificado a nível global. Apesar da redução do volume exportado, as receitas totalizaram 3.2 mil milhões de dólares, um aumento de 50.8% face ao mesmo período de 2025, impulsionadas pelo elevado preço registado no mês. De forma agregada, nos primeiros cinco meses de 2026, as exportações petrolíferas angolanas situaram-se em torno de 1.02 mbd, o que representa uma ligeira quebra de 2.0% face ao período homólogo, com um preço médio de 81.5 dólares por barril. Desde abril, as exportações angolanas têm sido negociadas acima dos 90 dólares por barril, em consequência dos conflitos geopolíticos. Atualmente, observa-se já uma correção gradual dos preços do petróleo, à medida que as tensões geopolíticas evoluem para um cenário de maior estabilização. Em particular, o Brent iniciou a semana em cerca de 79 dólares por barril, abaixo da média de 106 dólares observada durante o período de maior pressão nos mercados, refletindo o impacto do acordo de cessar-fogo alcançado entre os governos dos Estados Unidos e do Irão no final da semana passada. Não obstante esta tendência de ajustamento dos preços, o desfasamento temporal entre a negociação e a execução efetiva dos contratos no mercado de futuros deverá permitir que Angola continue a beneficiar das condições de preço mais favoráveis anteriormente negociadas.

Foram exportados cerca de 430.7 mil quilates de diamantes durante o mês março, de acordo com os dados do Ministério das Finanças. Este volume representa uma queda superior a 70% quando comparado quer com o mês de fevereiro, quer com o mesmo período de 2025, altura em que o volume exportado ascendeu a 1.6 milhões de quilates. No entanto, o preço médio de negociação foi o mais elevado desde o início do ano, fixando-se em 154 dólares por quilate (+80% face ao mês anterior). Apesar da subida do preço, a receita arrecadada foi de apenas 66.3 milhões de dólares. No conjunto do trimestre, foram exportados aproximadamente 3.1 milhões de quilates a um preço médio de 116.2 dólares por quilate, tendo as receitas ascendido os 326.6 milhões de dólares.

A base monetária em moeda nacional fixou-se em 2.5 biliões de kwanzas no mês de maio, registando uma aceleração homóloga de 12.1%; porém, manteve-se praticamente estável face ao mês de abril. Este aumento homólogo foi justificado, sobretudo, pelo crescimento das reservas excedentárias, que passaram de 100.7 mil milhões de kwanzas para 330.5 mil milhões de kwanzas. Por sua vez, o agregado monetário M2 fixou-se em 12.9 biliões de kwanzas, correspondendo a uma expansão de 26.4% em termos homólogos, estando 15.5 pontos percentuais acima da inflação homóloga.

Previsões macroeconómicas

Indicador	2025	2026*	2027*
Varição PIB (%)	3.1	3.3	3.2
Inflação Média (%)	20.4	12.7	13.5
Balança Corrente (% PIB)	0.4	2.2	1.0

Nota (*): Previsões BPI Research para PIB (2026-2027) e inflação (2026-2027); FMI (WEO, abril 2026) para balança corrente (2026-2027).

Rating soberano

Agência	Rating	Outlook	Últ. alteração
Fitch	B-	Estável	2023-06-26
Moody's	B3	Estável	2024-11-29
Standard & Poor's	B-	Estável	2022-02-04

Mercado cambial e monetário*

	19-06-26	Variação		
		7 dias (%)	YTD (%)	12 meses (%)
LUIBOR O/N	12.04%	0.00%	-6.75%	-8.19%
USD/AOA	913.12	0.00%	0.09%	0.13%
AOA/USD	0.00110	0.00%	-0.09%	-0.13%
EUR/AOA	1051.64	-0.42%	-1.67%	-0.54%
EUR/USD	1.147	-0.84%	-2.34%	-0.21%
USD/ZAR	16.45	0.98%	-0.67%	-8.76%

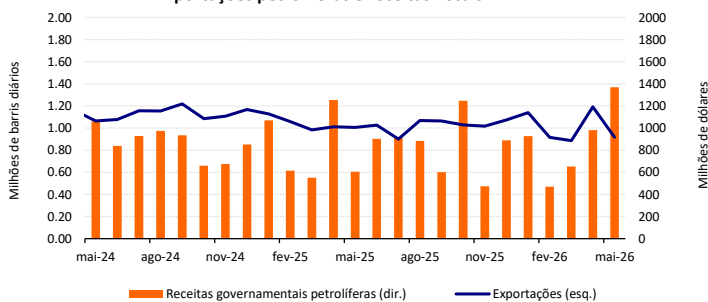
*Variação do USD/AOA (ou EUR/AOA) avalia a apreciação/depreciação do USD (ou EUR) face ao Kwana, enquanto a variação do AOA/USD avalia a apreciação/depreciação do Kwana face ao USD

Leilões semanais de OT's / BT's da semana passada

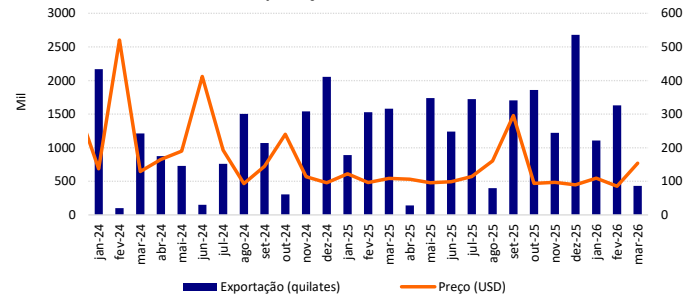
Prazo	Taxa de desconto	Oferta	Procura	Colocado
OT AOA (4 anos)	16.75%	8,000	7,500	7,500
OT AOA (5 anos)	17.25%	10,000	8,000	8,000
OT USD (3 anos)	4.00%	1	0.85	0.85
OT USD (7 anos)	7.00%	13	0.30	0.30

Nota: os valores (com exceção da taxa de desconto) apresentam-se em milhões de AOA; valores das OT USD em milhões de USD * OT indexada ao USD ** OT indexada aos BT's***

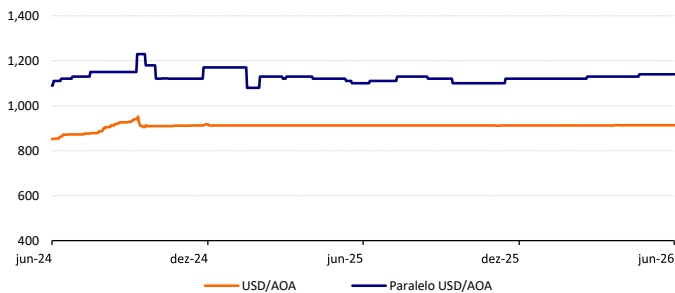
Exportações petrolíferas e receitas fiscais



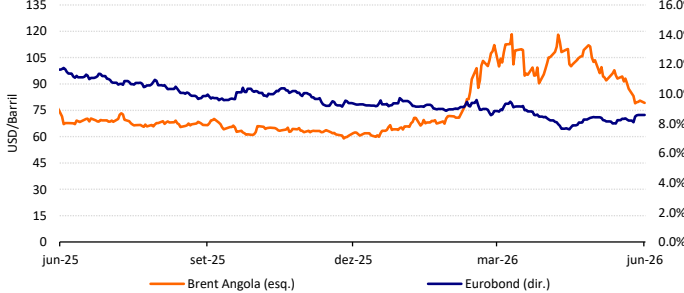
Exportações Diamantíferas



Câmbio Oficial e Paralelo



Preço do Petróleo e Yield da Eurobond 2032



Publicação produzida pelo Gabinete de Estudos Económicos do BFA. A informação nela contida foi obtida de fontes consideradas fiáveis, mas a sua precisão não pode ser totalmente garantida. As recomendações destinam-se exclusivamente a uso interno, podendo ser alteradas sem aviso prévio. As opiniões expressas são da inteira responsabilidade dos seus autores, refletindo apenas os seus pontos de vista e podendo não coincidir com a posição do BPI e do BFA nos mercados referidos. O BPI ou o BFA, ou qualquer afiliada, na pessoa dos seus colaboradores, não se responsabiliza por qualquer perda, direta ou potencial, resultante da utilização desta publicação ou seus conteúdos. O BPI, o BFA e seus colaboradores poderão deter posições em qualquer ativo mencionado nesta publicação. A reprodução de parte ou totalidade desta publicação é permitida, sujeita a indicação da fonte.