

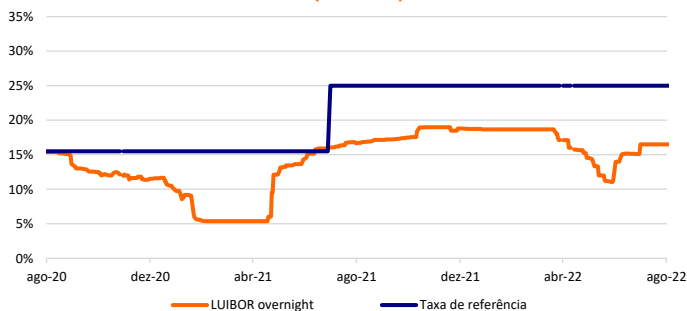
Comentário de Mercado

Na semana passada, a OPEP+ decidiu aumentar a produção de petróleo no próximo mês em 100,000 barris diários. Trata-se de um abrandamento significativo do aumento da produção de petróleo em cerca de 85% face ao valor do aumento verificado no mês passado. Entretanto, o aumento de setembro é justificado pela disponibilidade muito limitada de alguns membros de capacidade de produzir mais petróleo num curto espaço de tempo, uma vez que alguns países ainda se encontram a produzir abaixo das respetivas quotas. O preço do petróleo terminou a semana perto dos 95 dólares, representando o valor mais baixo desde a terceira semana de fevereiro deste ano. O mercado petrolífero continua recessivo, com impactos variados sobre o preço da commodity. Em concreto, a semana ficou marcada com uma maior pressão para a descida do preço face ao fortalecimento dos inventários de petróleo nos Estados Unidos e a manutenção dos receios de uma recessão global que afeta diretamente a procura e as negociações no mercado petrolífero. Desde o fecho da semana anterior, o Brent já perdeu cerca de 15 dólares.

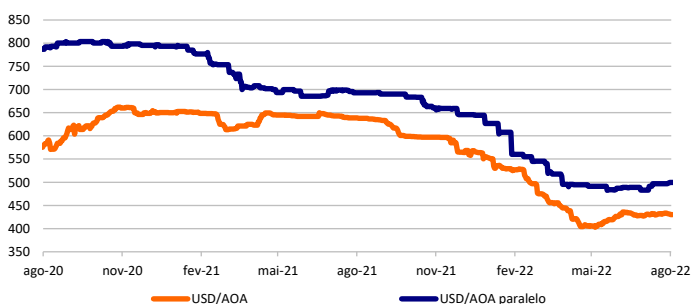
O BNA procedeu à compra de 100 milhões de dólares para efeitos de acumulação de reservas internacionais, aos participantes da Plataforma Bloomberg FXGO. De acordo com a informação avançada pelo banco central, a referida compra foi efetuada na passada semana à taxa de câmbio média de USD/AOA 420.00, e, caso se mantenha a mesma disponibilidade de oferta de moeda estrangeira no mercado, o BNA prevê ainda esta semana comprar um montante adicional de 100 milhões de dólares com a mesma finalidade. As reservas internacionais terminaram o mês de julho em 13,715 milhões de dólares, representando um aumento de 2.6% face ao observado no final de janeiro. No mercado cambial, a semana foi marcada com uma apreciação de 0.71% do kwanza face ao dólar e de 0.66% face ao euro, tendo fechado a semana em USD/AOA 430.2 e EUR/AOA 437.4. Desde o início do ano 2022, o kwanza apreciou cerca de 29.0% face ao dólar e 43.8% face ao euro.

Foi aberto o concurso público para a subconcessão da gestão, execução e exploração da Zona Franca de Desenvolvimento Integrado da Barra do Dande (ZFDIBD). Segundo o comunicado tornado público pela Sociedade de Desenvolvimento da Barra do Dande, o concurso público internacional limitado por prévia qualificação será feito de forma faseada, estando por agora apenas autorizada a Fase I da ZFDIBD, que engloba 860 hectares, cerca de 16% da área total, tendo o objetivo de assegurar as reservas estratégicas dos combustíveis e de segurança alimentar, tal como desenvolver o Terminal Portuário e o Pólo Industrial.

Referência (Taxa BNA) e LUIBOR



Câmbio Oficial e Paralelo



Previsões macroeconómicas

Indicador	2021*	2022*	2023*
Variação PIB (%)	0.7	2.9	3.2
Inflação Média (%)	28.7	22.0	11.5
Balança Corrente (% PIB)	10.7	9.8	6.5

Nota (*): dados históricos para inflação e PIB - INE; Balança Corrente - BNA; (**) Previsões BPI Research para PIB e inflação; consensus da Bloomberg para balança corrente.

Rating soberano

Agência	Rating	Outlook	Últ. alteração
Fitch	B-	Positivo	2022-07-15
Moody's	B3	Estável	2021-09-13
Standard & Poor's	B-	Estável	2022-02-04

Mercado cambial e monetário*

	Variação			
	05-08-22	7 dias (p.p./%)	YTD (p.p./%)	12 m (p.p./%)
LUIBOR O/N	16.50%	0.00	-2.18	-0.17
USD/AOA	430.204	-0.71%	-22.48%	-32.63%
AOA/USD	0.00232	0.71%	29.00%	48.43%
EUR/AOA	437.41	-0.66%	-30.46%	-42.17%
EUR/USD	1.0183	-0.36%	-10.44%	-13.95%
USD/ZAR	16.7768	0.92%	5.27%	15.63%

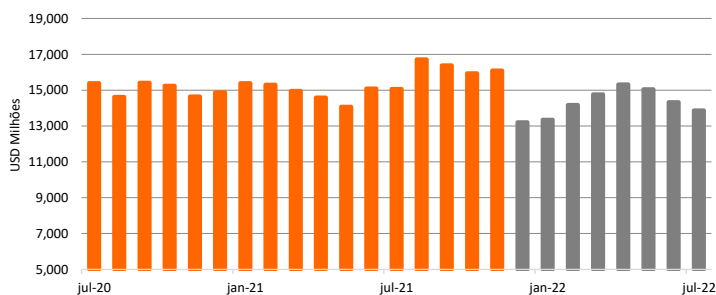
*Variação do USD/AOA (ou EUR/AOA) avalia a apreciação/depreciação do USD (ou EUR) face ao Kwanza, enquanto a variação do AOA/USD avalia a apreciação/depreciação do Kwanza face ao USD

Leilões semanais de OT's / BT's da semana passada

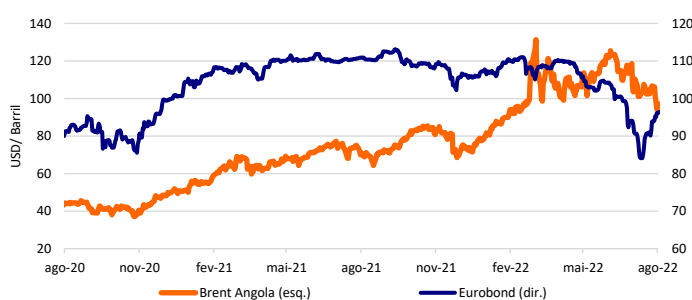
Prazo	Taxa de desconto	Oferta	Procura	Colocado
BT (12 meses)	12.00%	5,000	500	500
OT AOA (2 anos)	15.50%	5,000	8,300	8,300
OT AOA (4 anos)	17.23%	11,000	850	850
OT AOA (6 anos)	19.49%	17,600	13,497	13,497
OT USD (3 anos)	3.70%	11.00	10.47	10.47
OT USD (7 anos)	5.70%	1.00	0.29	0.29

Nota: os valores (com exceção da taxa de desconto) apresentam-se em milhões de AOA; valores das OT USD em milhões de USD * OT indexada ao USD ** OT indexada aos BTs

Reservas Internacionais



Preço do petróleo (Brent Angola) e Eurobond 2025



Fontes: Bloomberg, BNA, INE, Ministério das Finanças, OPEP