

**Comentário de Mercado**

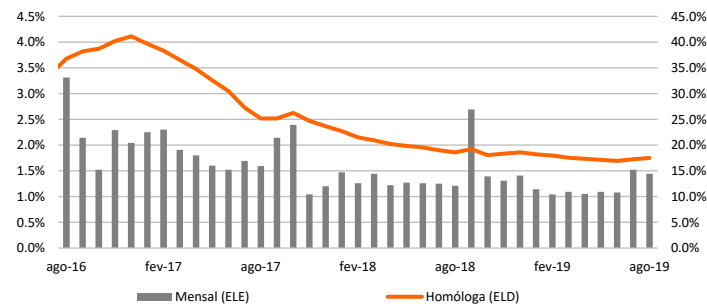
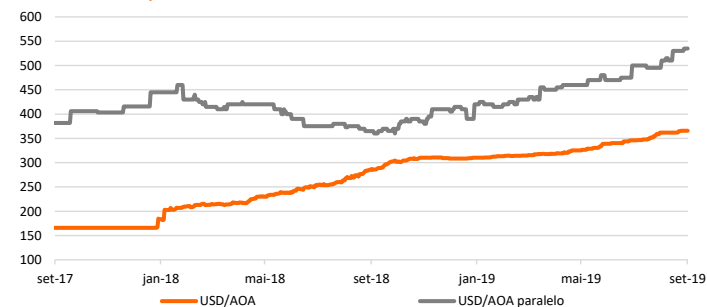
**Inflação em Angola acelera em agosto.** A inflação homóloga (IPC nacional) acelerou no mês de agosto para 17.5%, um aumento de 0.3 pontos percentuais face ao mês de julho. A inflação mensal foi de 1.4%, inferior ao registado no mês anterior, de 1.5%, mas acima da média na primeira metade do ano (1.1%). Este aumento deveu-se, em particular, às classes Alimentação e Bebidas não Alcoólicas, e à Habitação, Eletricidade, Água e Combustíveis.

**No mercado cambial, o Kwanza manteve-se estável face ao Dólar, tendo apreciado ligeiramente contra o Euro,** resultante da flutuação no EUR/USD. No mercado paralelo, o câmbio USD/AOA subiu ligeiramente, estando a cotar por USD/AOA 535, segundo o Kinguila Hoje, mantendo a diferença cambial entre ambos os mercados em torno dos 46%.

**Foi vendido o primeiro lote de cinco unidades industriais da Zona Económica Especial (ZEE),** rendendo ao executivo 4,500 milhões de kwanzas (12.3 milhões de dólares), cerca de 31% do valor inicial da avaliação. Para a segunda fase do processo de privatizações está prevista a licitação de mais 25 unidades industriais da ZEE.

**Segundo o relatório da Organização das Nações Unidas (ONU), Angola é o 149º país (em 162) no que toca ao desenvolvimento sustentável.** O relatório avalia o desempenho dos países de acordo com 17 objetivos de desenvolvimento sustentável (ODS) assumidos há quatro anos na Agenda 2030. Com uma média de 51.3 pontos num máximo de 100, o país apresenta-se abaixo da média dos países africanos (53.8 pontos), embora melhor do que em 2018 (49.6 pontos).

**No mercado internacional, o preço do Brent disparou para valores perto dos 70 dólares após um ataque por drones a infraestruturas petrolíferas na Arábia Saudita, afetando cerca de 5% da produção mundial.** No entanto, depois da reação inicial, o Brent transaciona agora em torno dos 64-65 dólares. Por outro lado, na semana passada, a Organização dos Países Exportadores de Petróleo (OPEP) e os seus parceiros reviram em baixa as estimativas de consumo de petróleo de 2019 e 2020. Esta revisão é resultante do baixo consumo no primeiro semestre do ano e da desaceleração do crescimento económico para o resto do ano. Segundo o Diário da República, o Executivo autorizou a cessão de 4% do interesse participativo da BP no Contrato de Partilha de Produção do Bloco 18 a favor da SONANGOL-E.P.

**Inflação**

**Câmbio oficial e paralelo**

**Previsões macroeconómicas**

Indicador	2018*	2019**	2020**
Varição PIB (%)	-1.3	-0.1	2.0
Inflação Média (%)	19.6	17.0	15.0
Balança Corrente (% PIB)	7.0	0.8	-0.3

\*PIB - média anual dos dados trimestrais INE; Inflação - INE; Balança Corrente - BNA  
 \*\*Média das previsões compiladas pela Bloomberg

**Rating soberano**

Agência	Rating	Outlook	Últ. alteração
Fitch	B	Negativo	2019-07-12
Moody's	B3	Estável	2018-04-27
Standard & Poor's	B-	Negativo	2019-02-08

**Mercado cambial e monetário\***

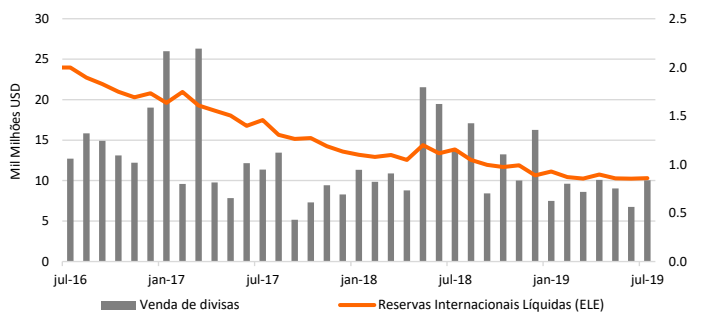
	Variação			
	13-09-19	7 dias (p.p./%)	YTD (p.p./%)	12 m (p.p./%)
UIBOR O/N	13.72%	0.22	-3.03	-2.77
USD/AOA	365.679	0.00%	18.49%	27.59%
AOA/USD	0.00273	0.00%	-15.61%	-21.62%
EUR/AOA	406.049	0.68%	15.02%	21.91%
EUR/USD	1.11	0.64%	-3.20%	-5.05%
USD/ZAR	14.5216	-1.91%	1.22%	-1.69%

\*Variação do USD/AOA (ou EUR/AOA) avalia a apreciação/depreciação do USD (ou EUR) face ao Kwanza, enquanto a variação do AOA/USD avalia a apreciação/depreciação do Kwanza face ao USD

**Leilões semanais de OT's / BT's da semana passada**

Prazo	Taxa de desconto	Oferta	Procura	Colocado
BT (1 ano)	14.68%	28,174	129	129

Nota: os valores (com exceção da taxa de desconto) apresentam-se em milhões de AOA; valores das OT USD em milhões de USD \* OT indexada ao USD \*\* OT indexada aos BTs

**Reservas e disponibilização de divisas**

**Preço do petróleo (Brent Angola) e Preço da Eurobond 2025**


Fontes: Bloomberg, BNA, INE, Ministério das Finanças