

Nota Breve 29.05.2026

Portugal – Abril marca um novo máximo histórico do emprego em Portugal**Dados**

- Em abril (ajustado de sazonalidade e com base nos dados preliminares) e em comparação com o mês anterior:
 - O **número de empregados aumentou novamente 0.4%** (+23,000 indivíduos).
 - A **taxa de desemprego diminuiu 0.1 p.p., para 5.7%**.
 - A **taxa de subutilização do trabalho passou de 9.8% para 9.7%**.
- Comparativamente com o período homólogo (ajustado de sazonalidade):
 - **População empregada cresceu 2.3%** (+120,500 indivíduos)
 - **População desempregada diminuiu 7.3%** (-25,400 pessoas)
 - **Taxa de desemprego ficou 0.5 p.p. abaixo do registado em abril de 2025.**
- **O desemprego registado nos centros de emprego manteve a trajetória descendente em abril.** Registou uma diminuição homóloga de 9.7% (-4.2% em cadeia), totalizando 283,290 indivíduos em abril. Por sua vez, as **ofertas de emprego recuaram em termos homólogos**, com uma descida de 2.2% homólogo, mas aumentaram em cadeia pelo 4º mês consecutivo (2.6% em cadeia).

Avaliação

- **População empregada continua a crescer acima dos 2% e atinge um novo máximo histórico em abril.** De facto, a estimativa provisória aponta para um aumento de 2.3% homólogo, o que representa uma desaceleração face ao crescimento médio dos últimos três meses (de 2.5%) e face ao crescimento médio registado em 2025 (de 3.2%). No entanto, perante o aumento em cadeia pelo segundo mês consecutivo (em ambos, de 0.4%), o total de pessoas empregadas em Portugal voltou a atingir um novo máximo histórico, de 5,344,700.
- **A taxa de desemprego passou de 5.8% em março para 5.7% em abril.** Isto representa uma redução de 0.5 p.p. face ao mês homólogo e mantém-se em níveis muito baixos. A população desempregada registou, em abril, uma redução homóloga de 7.3% (acelerando o ritmo de queda face aos últimos 2 meses) e caiu em cadeia pelo segundo mês consecutivo (-1.0%). O número de desempregados em abril fixou-se em 322,000 indivíduos.
- **O desemprego registado nos centros de emprego continua a cair de forma bastante expressiva na comparação homóloga.** Assim, em abril, diminuiu 9.7% homólogo (-30,333 pessoas) e em cadeia em -4.2% (-12,466), atingindo os 283,290 indivíduos. Em termos sectoriais, e analisando o comportamento homólogo, a descida é explicada, principalmente, pelas atividades imobiliárias, administrativas & serviços de apoio (-17,292), pelas atividades de alojamento & restauração (-3,103) e pela construção (-2,871).
- Por sua vez, as **ofertas de emprego voltaram a cair em termos homólogos (2.2%), embora tenham aumentado em cadeia pelo 4º mês consecutivo**, aproximando-se das 16,500 ofertas de emprego. O valor registado em abril é próximo da média mensal registada em 2025 (16,458 vs 16,478 ofertas).

Portugal: mercado de trabalho

Variação Mensal (Milhares de indivíduos)

	abr-19	abr-23	abr-24	abr-25	abr-26
Emprego	7.3	8.8	-8.0	35.3	23.0
População Ativa	15.5	-3.2	-8.7	34.2	19.7
População Inativa	-12.6	5.4	12.0	-27.2	-13.7
Desempregados	8.2	-12.0	-0.7	-1.1	-3.3

Nota: dados ajustados de sazonalidade.

Fonte: BPI Research, com base nos dados do INE.

Variação Homóloga (Milhares de indivíduos)

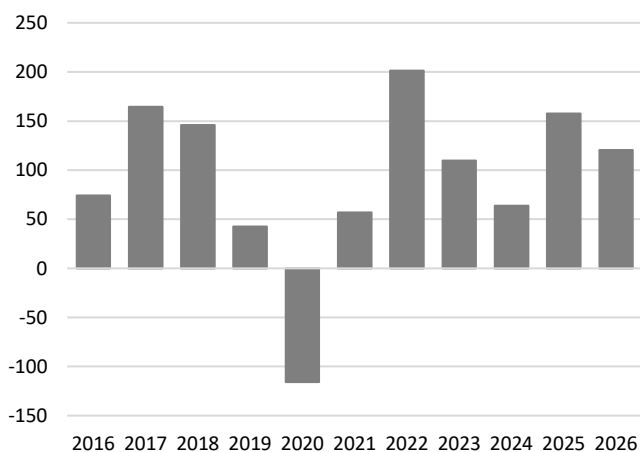
	abr-19	abr-23	abr-24	abr-25	abr-26
Emprego	42.7	109.9	63.7	157.8	120.5
População Ativa	12.9	145.4	55.8	160.0	95.1
População Inativa	2.8	-91.3	5.8	-48.3	-42.9
Desempregados	-29.8	35.5	-7.9	2.2	-25.4
Taxa de Desemprego (% Pop. Ativa)	6.7	6.6	6.4	6.2	5.7
Taxa de Subutilização do trabalho	13.3	11.9	11.0	10.5	9.7

Nota: dados ajustados de sazonalidade.

Fonte: BPI Research, com base nos dados do INE.

Emprego

Variação homóloga nos meses de abril (Milhares)

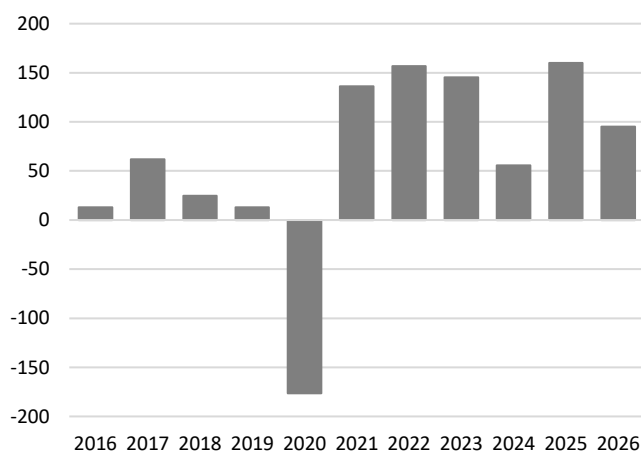


Nota: ajustado de sazonalidade.

Fonte: BPI Research, com base nos dados do INE.

População ativa

Variação homóloga nos meses de abril (Milhares)

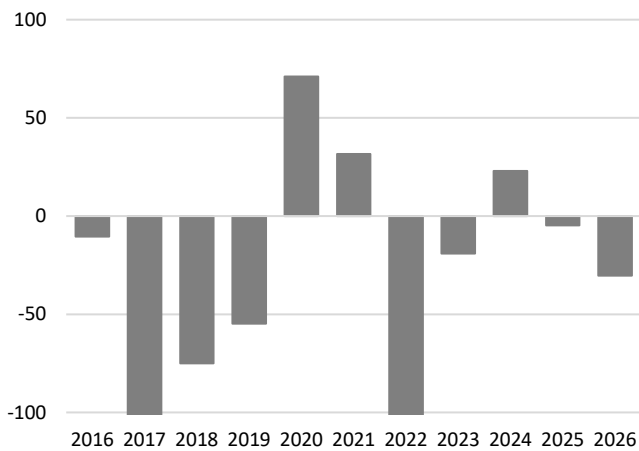


Nota: ajustado de sazonalidade.

Fonte: BPI Research, com base nos dados do INE.

Desemprego registado nos centros de emprego

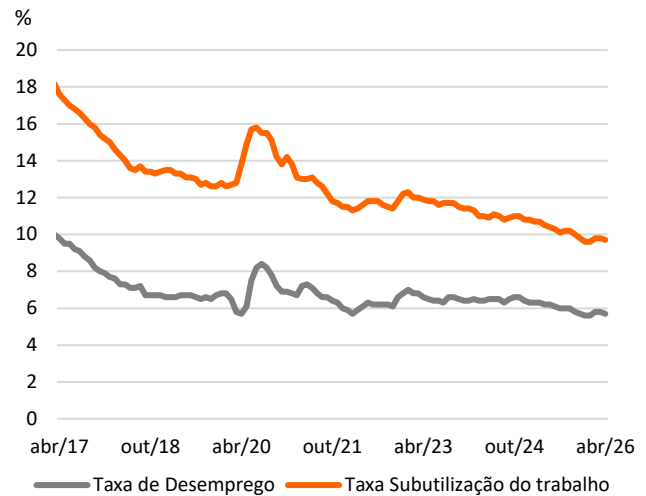
Variação homóloga nos meses de abril (Milhares)



Nota: não ajustado de sazonalidade.

Fonte: BPI Research, com base nos dados do INE.

Taxa de desemprego e taxa de subutilização



Nota: ajustado de sazonalidade.

Fonte: BPI Research, com base nos dados do INE.

Banco BPI, SA - 2026

Vânia Duarte, BPI Research

e-mail: vania.patricia.duarte@bancobpi.pt

AVISO SOBRE A PUBLICAÇÃO "NOTA BREVE"

A "Nota breve" é uma publicação elaborada em conjunto pelo BPI Research (UEEF) e o CaixaBank Research, que contém informações e opiniões provenientes de fontes que consideramos fiáveis. Este documento possui um propósito meramente informativo, pelo qual o BPI e o CaixaBank não se responsabilizam em caso algum pelo uso que possa ser feito do mesmo. As opiniões e as estimativas são próprias do BPI e do CaixaBank e podem estar sujeitas a alterações sem prévio aviso.