

Comentário de Mercado

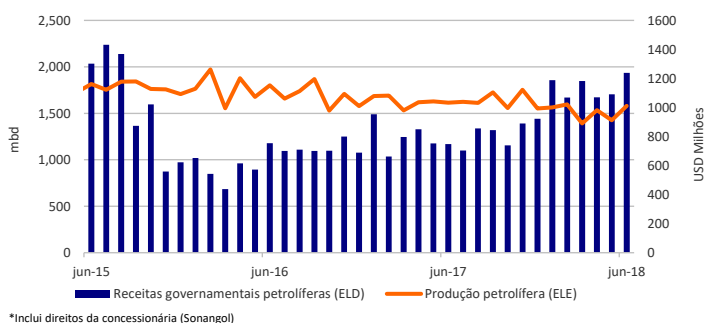
Inflação mantém a trajetória descendente em agosto. A inflação homóloga, medida pelo IPC da cidade de Luanda, atingiu 18.97% em agosto, uma diminuição de 7.97 pontos percentuais face a igual período do ano anterior. Em comparação com o mês anterior, os preços aumentaram 1.20% (-0.03 pontos percentuais em relação a julho). Ao mesmo tempo, a inflação nacional fixou-se em 1.21% mom e 18.56% homólogo em agosto (uma diminuição de 6.62 pontos percentuais com relação ao mesmo período em 2017). **O Kwanza, por sua vez, continua a perder valor face às principais moedas internacionais, sendo que a depreciação acumulada face ao dólar, desde o início do ano, é de 41.8%.** Após a dupla desvalorização que sofreu esta semana, a moeda transaciona atualmente em Kz 284.937 por USD no mercado formal e Kz 365 por USD no mercado informal, o que torna o intervalo entre os dois mercados cada vez menor (28% atualmente).

O Vice-governador do BNA, Manuel Dias, revelou que a instituição antecipa uma quebra do PIB de 1.1% em 2018, contrariando as expectativas do Governo e FMI. Estes números são consistentes com a quebra significativa da produção petrolífera, que deverá ficar em torno dos 1.5 milhões de barris diários (previsão de 1.7 milhões de barris diários inscrita no OGE).

Segundo os dados divulgados pela OPEP, a produção petrolífera angolana registou uma quebra de 8 mil barris diários, fixando-se em 1.448 milhões de barris diários em agosto. Esta quebra acontece depois de, em julho, a produção petrolífera ter recuperado. **No mercado internacional, o Brent transaciona em torno de USD 78, depois de, ao longo da semana, ter superado a marca dos USD 80 por barril.**

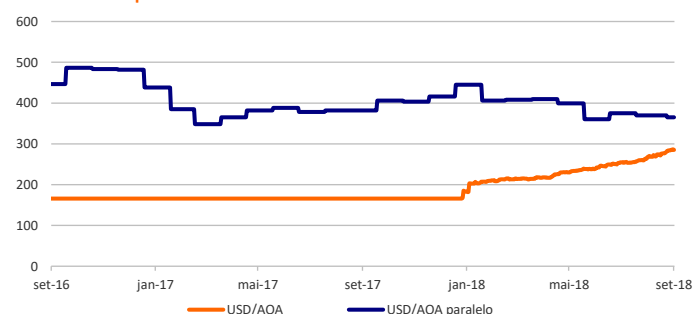
A Bolsa de Dívida e Valores de Angola (Bodiva) anunciou que os valores mobiliários de Angola passam a ter códigos internacionais de identificação (ISIN, na sigla em inglês) desde segunda-feira. A atribuição do ISIN é um primeiro passo para que os títulos de dívida pública de Angola passem a ser aceites mundialmente, permitindo que entidades internacionais interessadas passem a ter acesso à informação sobre títulos disponíveis para negociação nos mercados.

Exportação petrolífera e receitas governamentais petrolíferas*



*Inclui direitos da concessionária (Sonangol)

Câmbio oficial e paralelo



Previsões macroeconómicas

Indicador	2017*	2018**	2019**
Variação PIB (%)	1.4	2.1	2.5
Inflação (%)	31.7	21.0	15.0
Balança Corrente (% PIB)	-0.9	0.4	0.35

*PIB e Saldo da Balança Corrente: estimativa do Ministério das Finanças; Inflação: número final do INE **Média das previsões compiladas pela Bloomberg

Rating soberano

Agência	Rating	Outlook	Últ. alteração
Fitch	B	Estável	2018-04-25
Moody's	B3	Estável	2018-04-27
Standard & Poor's	B-	Estável	2017-08-11

Mercado cambial e monetário

	Variação			
	14-09-18	7 dias (p.p./%)	YTD (p.p./%)	12 m (p.p./%)
LIUBOR O/N	16.51%	-0.01	0.11	-3.58
USD/AOA*	284.94	-0.71%	-41.77%	-41.77%
EUR/AOA*	333.08	-1.19%	-44.34%	-44.34%
EUR/USD	1.17	1.33%	-2.48%	-1.78%
USD/ZAR*	14.79	3.02%	-16.28%	-11.31%

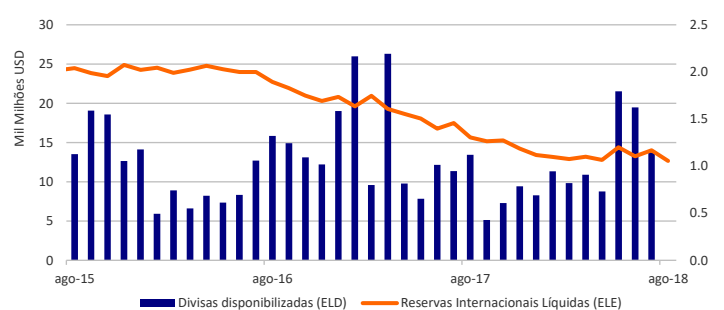
* O cálculo da variação do USD/AOA, EUR/AOA e USD/ZAR é feito de modo inverso de modo a avaliar directamente a apreciação/depreciação do Kwanza (e do Rand) face a estas moedas

Leilões semanais de OTs / BTs

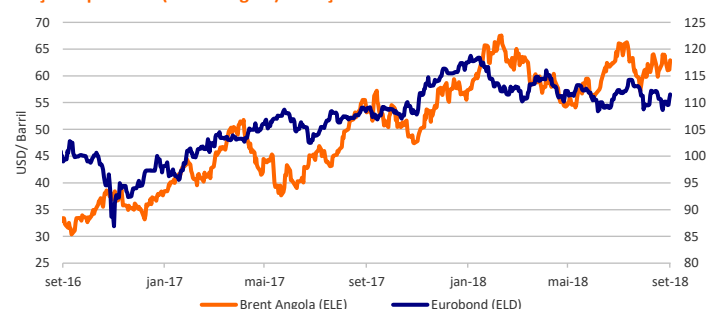
Prazo	Taxa de desconto	Oferta	Procura	Colocado
BT (171 dias)	17.00%	3,000	1,894	1,698
BT (173 dias)	17.00%	5,902	3,729	3,729
BT (175 dias)	16.75%	6,414	512	512
BT (350 dias)	18.75%	2,580	1,465	1,465
BT (362 dias)	19.00%	5,000	1,894	1,698
BT (364 dias)	19.00%	3,771	3,771	3,771
OT* (5 anos)	5.00%	3,063	500	500

Nota: os valores (com excepção da taxa de desconto) apresentam-se em milhões de AOA; valores das OT USD em milhões de USD * OT indexada ao USD ** OT indexada aos BTs

Reservas e disponibilização de divisas



Preço do petróleo (Brent Angola) e Preço da Eurobond 2025



Fontes: Bloomberg, BNA, INE, Ministério das Finanças